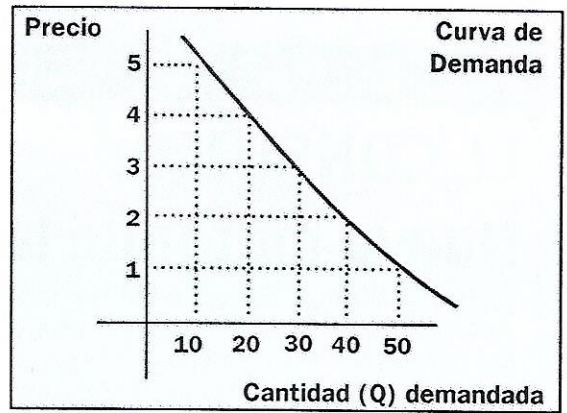


### Curva de Demanda

Precio	Cantidad Demandada
1	50
2	40
3	30
4	20
5	10

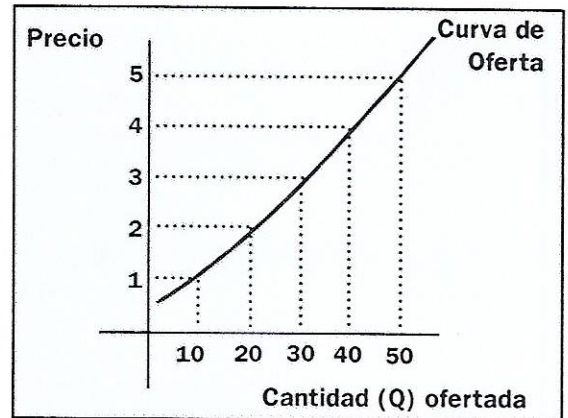
Para cada precio hay una cierta cantidad demandada por los consumidores, demostrando que a menor precio, la cantidad aumenta.



### Curva de Oferta

Precio	Cantidad Ofertada
1	10
2	20
3	30
4	40
5	50

Dados diferentes precios de un bien se demuestra su cantidad ofrecida por los productores o vendedores. También podemos decir que a mayor precio, la cantidad ofertada es mayor.



## 1.6. ¿Cómo se forma el Precio?

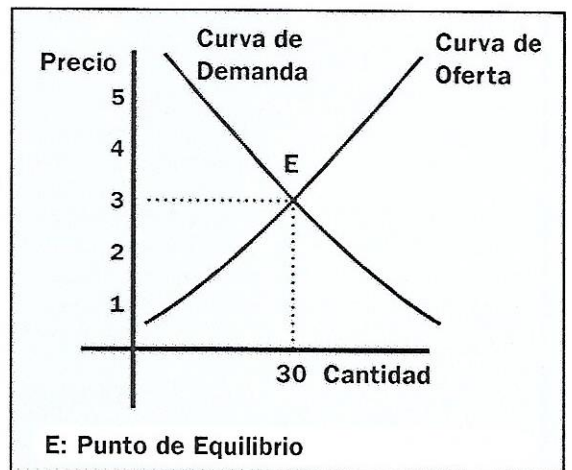
El **Precio** se forma en un **Mercado Libre** por la **participación** de dos fuerzas importantes, la **Oferta** y la **Demanda** de bienes y servicios.

Para que la economía pueda desarrollarse y crecer normalmente, ese precio debe ser justo para ambas partes.

El **Precio o Punto de Equilibrio** es aquel donde la cantidad ofrecida (**Oferta**) coincide con la cantidad demandada (**Demanda**).

#### > Ejemplo

La representación gráfica del **Punto de Equilibrio**, teniendo en cuenta los datos anteriores de **Oferta** y **Demanda**, es la siguiente:



## 1.7. ¿Qué es el justo Precio?

Se llama **Justo Precio** a la retribución que recibe el productor de bienes y servicios de manera tal que le permita satisfacer sus necesidades, las de su familia, además de permitirle un desenvolvimiento social adecuado.